







## CENNIK DETALICZNY NETTO NA ROK 2022





Opcje: A – powierzchnia antypoślizgowa B – z bortnicami na krawędziach G – powierzchnia gładka

ZDJĘCIE	SYMBOL	OPIS	ROZMIAR (mm)	ILOŚĆ SZTUK	KOLOR CZARNY
					CENA (PLN)
	palety przemysłowe <b>P20</b>	<i>obciążenia:</i> dynamiczne 1500 kg statyczne 5000 kg na regałach 1200 kg waga: 21 kg opcja : A,B,G	<b>1200x1000x150</b>	1-50 51-150 151-250 Pow. 250	171 zł 166 zł 161 zł 156 zł
	europalety z pełnym blatem <b>P18</b>	<i>obciążenia:</i> dynamiczne 1500 kg statyczne 5000 kg na regałach 1000 kg waga: 18 kg opcja : A,B,G	<b>1200x800x150</b>	1-50 51-150 151-250 Pow. 250	147 zł 142 zł 137 zł 132 zł
	europalety Heavy Duty <b>P18 HD</b>	<i>obciążenia:</i> dynamiczne 1500 kg statyczne 5000 kg na regałach 1500 kg waga: 18 kg opcja : A,B,G	<b>1200x800x150</b>	1-50 51-150 151-250 Pow. 250	172 zł 167 zł 162 zł 157 zł
	europalety ażurowe z płozami <b>P17</b>	<i>obciążenia:</i> dynamiczne 1250 kg statyczne 5000 kg na regałach 800 kg waga: 17 kg opcja : A	<b>1200x800x150</b>	1-50 51-150 151-250 Pow. 250	140 zł 135 zł 130 zł 125 zł



## CENNIK DETALICZNY NETTO NA ROK 2022




Opcje: *A* – powierzchnia antypoślizgowa *B* – z bortnicami na krawędziach *G* – powierzchnia gładka

	europalety bez płóz <b>P15</b>	<i>obciążenia:</i> dynamiczne 1500 kg statyczne 5000 kg na regałach 1200 kg waga: 17 kg opcja : A,	<b>1200x800x145</b>	1-50 51-150 151-250 Pow. 250	175 zł 170 zł 165 zł 160zł
	europalety bez płóz <b>P12</b>	<b>obciążenia:</b> dynamiczne 700 kg statyczne 1500 kg waga: 6 kg opcja : G,	<b>1200x800x125</b>	1-50 51-150 151-250 Pow. 250	75 zł 71 zł 67 zł 63 zł
	półpalety z płozami <b>P8</b>	<i>obciążenia:</i> dynamiczne 1500 kg statyczne 2500 kg na regałach 500 kg waga: 8,5 kg opcja : A,G	<b>800x600x150</b>	1-50 51-150 151-250 Pow. 250	89 zł 85 zł 80 zł 76 zł
	półpalety bez płóz <b>P5</b>	<i>obciążenia:</i> statyczne 500 kg waga: 5 kg opcja : A	<b>800x600x150</b>	1-50 51-150 151-250 Pow. 250	62 zł 59 zł 56 zł 53 zł



## CENNIK DETALICZNY NETTO NA ROK 2022




Opcje: *A* – powierzchnia antypoślizgowa *B* – z bortnicami na krawędziach *G* – powierzchnia gładka

	ćwierć palety bez płóz <b>P4</b>	<i>obciążenia:</i> dynamiczne 300 kg statyczne 600 kg waga: 1,75 kg	<b>600x400x115</b>	1-50 51-150 151-250 Pow. 250	32 zł 30 zł 28 zł 26 zł
	europalety ażurowe bez płóz <b>P2</b>	<i>obciążenia:</i> dynamiczne 800 kg statyczne 1500 kg waga: 5 kg opcja : B	<b>1200x800x150</b>	1-50 51-150 151-250 Pow. 250	52 zł 49 zł 46 zł 43 zł
	ażurowe palety przemysłowe bez płóz <b>P1</b>	<i>obciążenia:</i> dynamiczne 1200 kg statyczne 2000 kg waga: 6,5 kg opcja : B	<b>1200x1000x160</b>	1-50 51-150 151-250 Pow. 250	80 zł 76 zł 72 zł 68 zł



## CENNIK DETALICZNY NETTO NA ROK 2022

Opcje: *A* – powierzchnia antypoślizgowa *B* – z bortnicami na krawędziach *G* – powierzchnia gładka

	<b>Nadstawy</b>	<b>4 zawiasowa</b> waga: 11,5 kg	<b>1210x810x205</b>	1-50 51-150 151-250 Pow. 250	125 zł 120 zł 115 zł 110 zł
	<b>Pokrywa</b>	Pokrywa waga: 5,5 kg	<b>1220x820x40</b>	1-50 51-150 151-250 Pow. 250	53 zł 49 zł 45 zł 42 zł
	<b>Wanna wychwykowa</b>	<b>obciążenia:</b> statyczne 1000 kg pojemność: 100 l waga: 22 kg	<b>1280x820x160</b>	1-50 51-150 151-250 Pow. 250	280 zł 270 zł 260 zł 250 zł



## **CENNIK DETALICZNY NETTO NA ROK 2022**

*Opcje: A – powierzchnia antypoślizgowa B – z bortnicami na krawędziach G –powierzchnia gładka*

**Odbiór własny: 32-840 Zakliczyn lub 105,00 zł netto za wysyłkę miejsca paletowego na terenie Polski**

### **ilości palet w słupku:**

**P1** - 34 sztuk

**P2** - 36 sztuk

**P4** - 380 sztuk

**P5** - 100 sztuk

**P8** - 25 sztuk

**P12** - 50 sztuk

**P15** - 25 sztuk

**P17** - 17 sztuk

**P18** - 19 sztuk gładka/antypoślizg lub 18 sztuk z rantem

**P20** - 18 sztuk bez rantu / 17 - sztuk z rantem.

**Nadstawa** – 74 sztuki

**Pokrywa** – 40 sztuk

[www.plastikowepalety.pl](http://www.plastikowepalety.pl)

**NIP: 681-00-09-987**

**Bank PKO SA 82 1240 5051 1111 0000 5230 6200**