







CENNIK DETALICZNY NETTO NA ROK 2023





Opcje: A – powierzchnia antypoślizgowa B – z bortnicami na krawędziach G – powierzchnia gładka

ZDJĘCIE	SYMBOL	OPIS	ROZMIAR (mm)	ILOŚĆ SZTUK	KOLOR CZARNY
					CENA (PLN)
	palety przemysłowe P20	<i>obciążenia:</i> dynamiczne 1500 kg statyczne 5000 kg na regałach 1200 kg waga: 21 kg opcja : A,B,G	1200x1000x150	1-50 51-150 151-250 Pow. 250	171 zł 166 zł 161 zł 156 zł
	europalety z pełnym blatem P18	<i>obciążenia:</i> dynamiczne 1500 kg statyczne 5000 kg na regałach 1000 kg waga: 18 kg opcja : A,B,G	1200x800x150	1-50 51-150 151-250 Pow. 250	147 zł 142 zł 137 zł 132 zł
	europalety Heavy Duty P18 HD	<i>obciążenia:</i> dynamiczne 1500 kg statyczne 5000 kg na regałach 1500 kg waga: 18 kg opcja : A,B,G	1200x800x150	1-50 51-150 151-250 Pow. 250	172 zł 167 zł 162 zł 157 zł
	europalety ażurowe z płozami P17	<i>obciążenia:</i> dynamiczne 1250 kg statyczne 5000 kg na regałach 800 kg waga: 17 kg opcja : A	1200x800x150	1-50 51-150 151-250 Pow. 250	140 zł 135 zł 130 zł 125 zł



CENNIK DETALICZNY NETTO NA ROK 2023




Opcje: *A* – powierzchnia antypoślizgowa *B* – z bortnicami na krawędziach *G* – powierzchnia gładka

	europalety bez płóz P15	<i>obciążenia:</i> dynamiczne 1500 kg statyczne 5000 kg na regałach 1200 kg waga: 17 kg opcja : A,	1200x800x145	1-50 51-150 151-250 Pow. 250	175 zł 170 zł 165 zł 160zł
	europalety bez płóz P12	obciążenia: dynamiczne 700 kg statyczne 1500 kg waga: 6 kg opcja : G,	1200x800x125	1-50 51-150 151-250 Pow. 250	75 zł 71 zł 67 zł 63 zł
	półpalety z płozami P8	<i>obciążenia:</i> dynamiczne 1500 kg statyczne 2500 kg na regałach 500 kg waga: 8,5 kg opcja : A,G	800x600x150	1-50 51-150 151-250 Pow. 250	89 zł 85 zł 80 zł 76 zł
	półpalety bez płóz P5	<i>obciążenia:</i> statyczne 500 kg waga: 5 kg opcja : A	800x600x150	1-50 51-150 151-250 Pow. 250	62 zł 59 zł 56 zł 53 zł



CENNIK DETALICZNY NETTO NA ROK 2023




Opcje: *A* – powierzchnia antypoślizgowa *B* – z bortnicami na krawędziach *G* – powierzchnia gładka

	ćwierć palety bez płóz P4	<i>obciążenia:</i> dynamiczne 300 kg statyczne 600 kg waga: 1,75 kg	600x400x115	1-50 51-150 151-250 Pow. 250	32 zł 30 zł 28 zł 26 zł
	europalety ażurowe bez płóz P2	<i>obciążenia:</i> dynamiczne 800 kg statyczne 1500 kg waga: 5 kg opcja : B	1200x800x150	1-50 51-150 151-250 Pow. 250	52 zł 49 zł 46 zł 43 zł
	ażurowe palety przemysłowe bez płóz P1	<i>obciążenia:</i> dynamiczne 1200 kg statyczne 2000 kg waga: 6,5 kg opcja : B	1200x1000x160	1-50 51-150 151-250 Pow. 250	80 zł 76 zł 72 zł 68 zł



CENNIK DETALICZNY NETTO NA ROK 2023

Opcje: *A* – powierzchnia antypoślizgowa *B* – z bortnicami na krawędziach *G* – powierzchnia gładka

	Nadstawy	4 zawiasowa waga: 11,5 kg	1210x810x205	1-50 51-150 151-250 Pow. 250	125 zł 120 zł 115 zł 110 zł
	Pokrywa	Pokrywa waga: 5,5 kg	1220x820x40	1-50 51-150 151-250 Pow. 250	53 zł 49 zł 45 zł 42 zł
	Wanna wychwykowa	obciążenia: statyczne 1000 kg pojemność: 100 l waga: 22 kg	1280x820x160	1-50 51-150 151-250 Pow. 250	290 zł 280 zł 270 zł 260 zł



CENNIK DETALICZNY NETTO NA ROK 2023

Opcje: A – powierzchnia antypoślizgowa B – z bortnicami na krawędziach G –powierzchnia gładka

Odbiór własny: 32-840 Zakliczyn lub 105,00 zł netto za wysyłkę miejsca paletowego na terenie Polski

ilości palet w słupku:

P1 - 34 sztuk

P2 - 36 sztuk

P4 - 380 sztuk

P5 - 100 sztuk

P8 - 25 sztuk

P12 - 50 sztuk

P15 - 25 sztuk

P17 - 17 sztuk

P18 - 19 sztuk gładka/antypoślizg lub 18 sztuk z rantem

P20 - 18 sztuk bez rantu / 17 - sztuk z rantem.

Nadstawa – 74 sztuki

Pokrywa – 40 sztuk

www.plastikowepalety.pl

NIP: 681-00-09-987

Bank PKO SA 82 1240 5051 1111 0000 5230 6200